

JARNÍ PROBOUZENÍ

7. „O koblížkovi“:

Projekt „Z pohádky do pohádky, tam a zase zpátky“

Sedmý klíč bude barvy stříbrné.

Pro získání klíče v tomto měsíci je důležité poznat čichem a chutí některé potraviny se zavázanýma očima.

Další klíče:

1.O červené Karkulce – červený - říjen

2.Boudo, budko – zelený - listopad

3.Čert a Káča – hnědý - prosinec

4.O sněhurce – bílý - leden

5.Popelka – žlutý - únor

6.Paleček – bronzový - březen

7.O koblížkovi – stříbrný - duben

8.Perníková chaloupka – zlatý - květen

Vyvrcholení projektu proběhne v červnu, kdy budeme odemykat 8 klíči cestu k pokladu.....

Doplňující otázky „O koblížkovi“:

Dědeček měl velikou chuť na koblížek. Poradiš babičce, z čeho mu ho udělá?

Ve které jiné pohádce se vařilo? Znáš pohádku „Jak si pejsek s kočičkou dělali k svátku dort“?

Co všechno do dortu dali? Co tam asi nepatřilo?

Co se vařilo v pohádce „Hrnečku, vař“!?

„O Koblížkovi“

Žili kdysi v malé chaloupce, na kraji vsi, až u lesa, dedeček a babička. Jednou ráno dostal dědeček chuť na koblíhy. A tak šel za babičkou a poprosil ji: „Babičko, prosím tě, usmaž mi dnes k snídani koblížek. Dostal jsem na něj velikou chuť.“ A babička se dala do přípravy koblížka.

Vzala trochu mouky, trochu smetánky, vajíčko a cukr, udělala těsto a na másle koblížek usmažila. Pak ho položila na okno, aby vychladl. Jenže koblížek byl neposeda. Chvilí kouká nalevo, chvilí napravo, támhle je louka a tam ves, tam je cesta, za ní les. A už se po té cestě kutálí pryč. Kutálí se kolem té louky, až do lesa.

A potká zajíce: „Koblížku, koblížku, já tě sním!“ A už se olizuje.

„Nejez mě, zajíčku, zazpívám ti písničku.“ Zajíc nastražil uši a koblížek se dal do zpěvu:

„Já jsem koblížek,
z mouky dělaný,
smetanou mísený,
na másle smažený,
na okně chlazený.
Dědovi jsem utekl,
babiče jsem utekl,
a tobě, zajíčku,
uteču taky!“

A kutálel se, až se za ním prášilo. Než se zajíček vzpamatoval, byl už koblížek pryč.

Kutálel se dál a potkal šedého vlka. Vlk byl stále hladový, jako každý správný vlk, a tak zastoupil koblížkovi cestu a povídá:

„Koblížku, koblížku, já tě sním!“ A cení zuby.

„Nejez mě, vlku, zazpívám ti písničku.“ Vlk zavřel tlamu a koblížek se dal do zpěvu:

„Já jsem koblížek,
z mouky dělaný,
smetanou mísený,
na másle smažený,
na okně chlazený.
Dědovi jsem utekl,
babiče jsem utekl,
zajíčkovi jsem utekl,
a tobě, vlku,
uteču taky!”

Kutálel se dál a potkal medvěda huňáče. Medvěd rád sladké a tak se zálibně dívá na koblížka a povídá:

„Koblížku, koblížku, já tě sním!” A už natahuje tlapy.

„Nejez mě, medvěde, zazpívám ti písničku.“ Medvěd se posadil a koblížek se dal do zpěvu:

„Já jsem koblížek,
z mouky dělaný,
smetanou mísený,
na másle smažený,
na okně chlazený.
Dědovi jsem utekl,
babiče jsem utekl,
zajíčkovi jsem utekl,
vlkovi jsem utekl,
a tobě, medvěde,
uteču taky!”

Kutálel se dál a potkal lišku chytračku. A ta k němu hned běží: „Vítám tě, koblížku! Jak jsi hezoučký, kulaťoučký, červeňoučký!”

A koblížek se začervenal ještě víc a byl rád, že ho liška pochválila, a hned spustil svoji písničku:

„Já jsem koblížek,
z mouky dělaný,
smetanou mísený,
na másle smažený,
na okně chlazený.
Dědovi jsem utekl,
babiče jsem utekl,
zajíčkovi jsem utekl,
vlkovi jsem utekl,
medvědovi jsem utekl,
a tobě, liško,
teprve uteču!”

„To je ale krásná písnička,” povídá liška a naklonila se ke koblížkovi, „ale já už jsem moc stará a nějak špatně slyším. Vyskoč, posad se mi na čumák, ať tě lépe slyším. A zazpívej ji ještě jednou a hlasitěji.”

Koblížek byl ještě radši. Líbím se jí já a líbí se jí i má písnička. Vyhoupł se lišce na čumák a zazpíval:

„Já jsem koblížek,
z mouky...”

A liška udělala ham a snědla ho!!!


https://www.youtube.com/watch?v=BOeT43Kdcbk#utm_content=organic&utm_term=youtube%20o%20kobl%C3%AD%C5%BEkovi&utm_medium=hint&utm_source=search.seznam.cz&title=Audio%20poh%C3%A1dka%20%20kobl%C3%AD%C5%BEkovi%20-%20YouTube

Básnička „Pyšný koblížek“




Slyšíte ta moudrá slova,
co radila stará sova?
Koblížek teď kvůli pýše
sedí tiše v liščím břiše.
Možná, až se poučí,
z břicha lišce vyskočí.
Ale to je, děťátka,
zcela jiná pohádka.


Z čeho babička upekla koblížek? Vybarvi suroviny a babičku.



Co je na obrázku nahoře? Vybarvi všechno, co je dole.



Vyjmenuj zvířátka, která koblížek potkal. Které zvíře bylo nejchytřejší a proč?



Kobličkova písnička

T T T T T




Já ko-blí-žek, ko-blí-žek, na má-sle sma-že-ný, na o-kýn-ku

T D T D T



chla-ze-ný. Dě-deč-ko-vi u-te-kl jsem, ba-bič-ce-jsem u-te-kl,

S T D T



to-bě mi-lý za-jíc-ku, ta-ky u-te-ču.

T T T T T




Já ko-blí-žek, ko-blí-žek, na má-sle sma-že-ný, na o-kýn-ku

T D T D T



chla-ze-ný. Dě-deč-ko-vi u-te-kl jsem, ba-bič-ce-jsem u-te-kl,

D T S T D T




za-jíc-ko-vi u-te-kl jsem, i to-bě ty mls-ný vl-ku, ta-ky u-te-ču.

T T T T T T



Já ko-blí-žek, ko-blí-žek, na má-sle sma-že-ný, na o-kýn-ku chla-ze-ný.

Omalovánka.



Rozstříhej obrázek a slož obrázky podle toho, jak jde příběh – posloupnost.

4 O KOBLÍŽKOVĚ



Obtáhni pastelkou nebo prstem cesty pro koblížka.

