



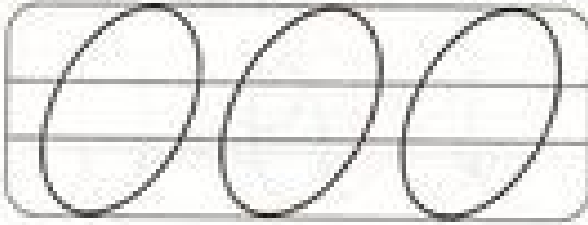


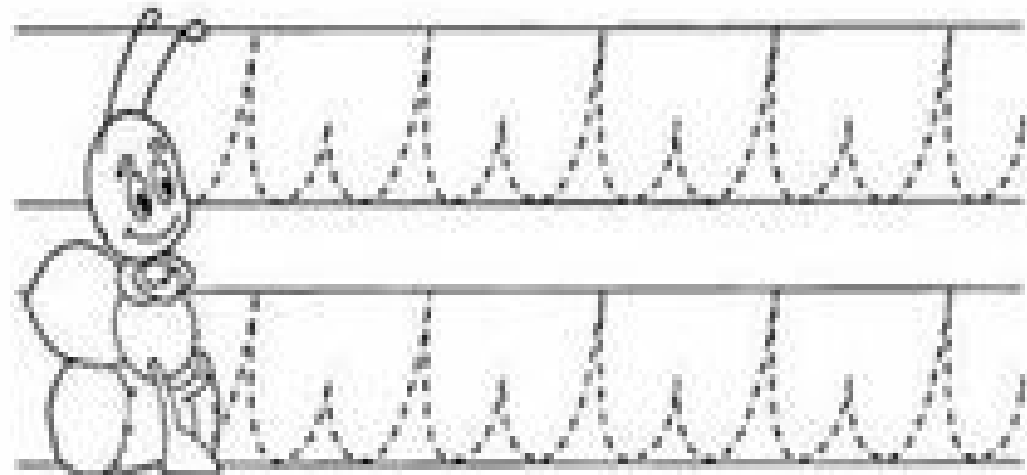
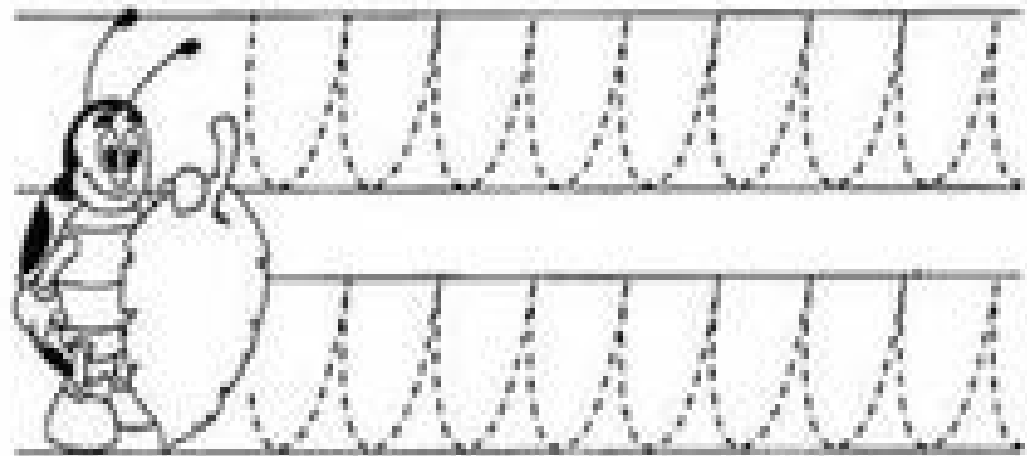




HLAVOLAM :



Pre scrittura I

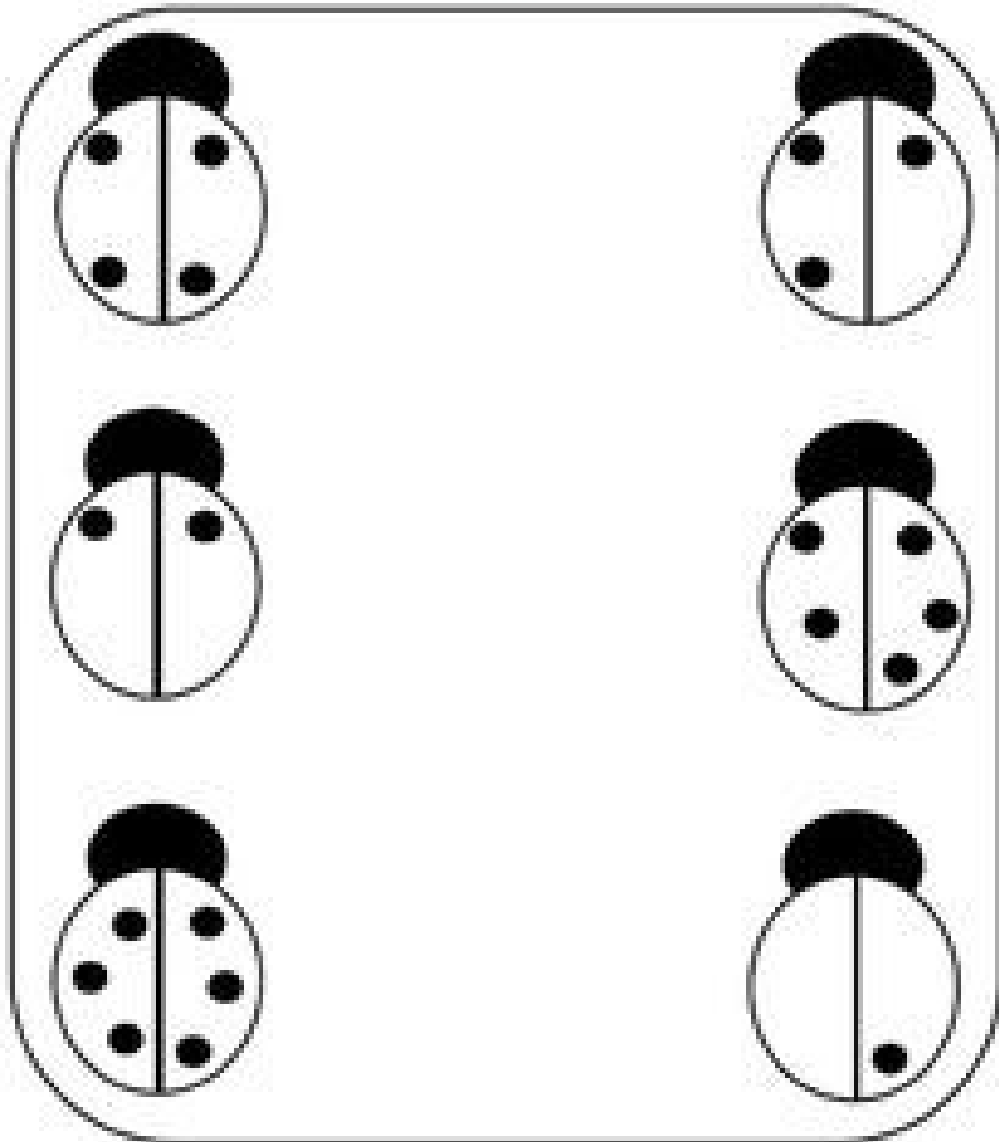




## Pracovní listy pro kroužek Chytrolín


### PŘEDMATEMATICKÉ DOVEDNOSTI, ČÍSLOVA ŘADA

Na stránce je šest berušek. Každá z nich má na křídlech jasný počet puntíků. Navězte berušky na jednu nitku. Navězte postupně berušky s nejnižším počtem puntíků i nejvyšším. Nakonec berušky vyberte podle zadání. Berušky, které mají 2, 4 a 6 puntíků, vybarvíte červeně. Berušky, které mají 1, 3, 5 puntíků, vybarvíte žlutě.



## OBRAZKOVÉ SUDOKU - LEHKÉ

DOKRESLI OBRAZKY TAK, AŽ SE V KAŽDÉM SLUPCI AŽI ŘÁDKU NAJDE OBRAZEK NEODKROUPLÝ.



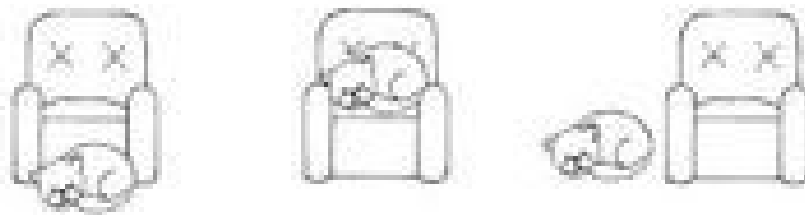
# NĚCO PRO CHYTRÉ HLAVIČKY

## ROZHODNI


Rozhodni, který obrázek se nejlépe hodí k větě: Pes stojí za boudou. Tento obrázek vybarvi.



Rozhodni, který obrázek se nejlépe hodí k větě: Kočka leží vedle křesla. Tento obrázek vybarvi.



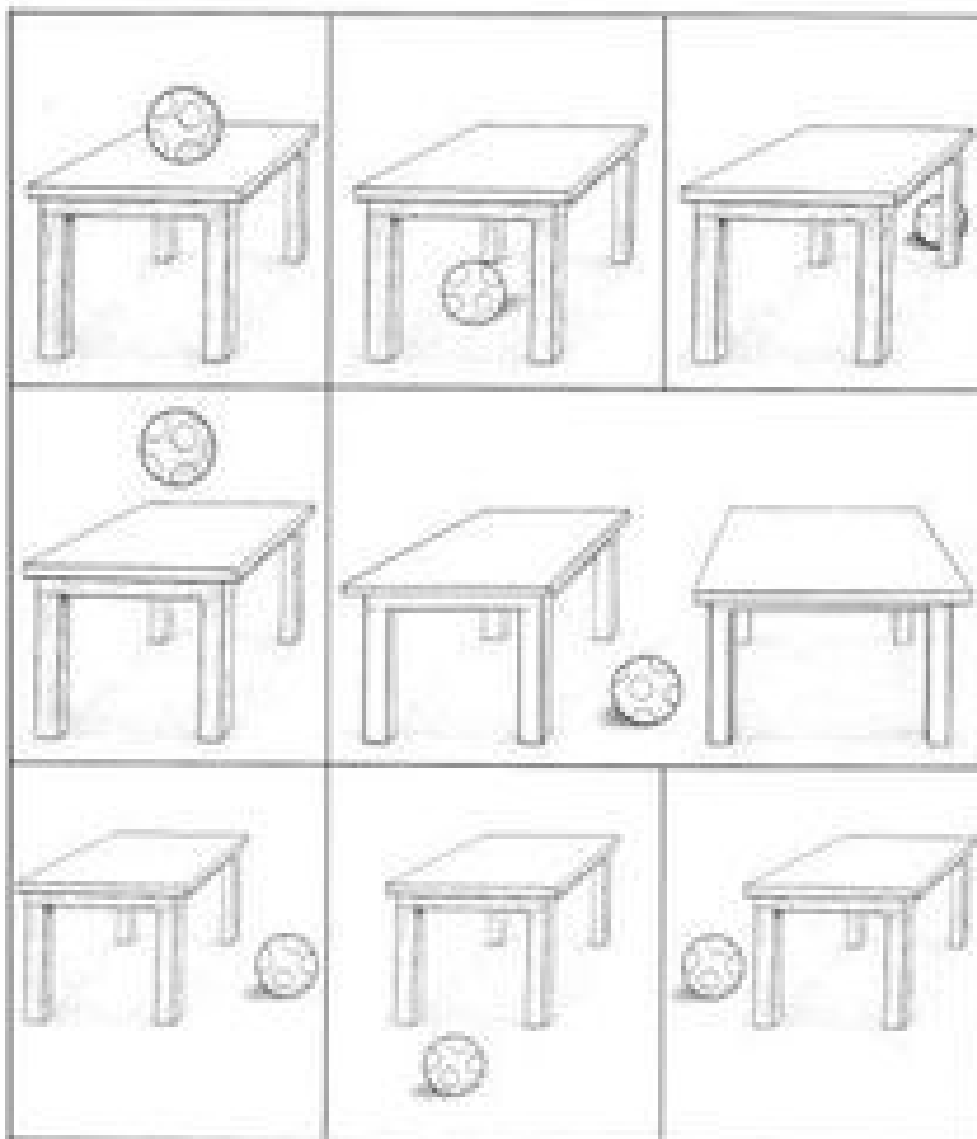
Rozhodni, který obrázek se nejlépe hodí k větě: Míč je pod postelí. Tento obrázek vybarvi.











Kulíček

2

PROCVIČOVÁNÍ POJMŮ PŘED, NAD, ZA, UPROSTŘED,  
DOLE , VPRAVO DOLE, VLEVO DOLE .....





|  |   |   |  |
|--|---|---|--|
|   |    |   |   |
| VELKÝ  | MALÝ  | BÍLÁ  | ČERNÁ  |
|  |  |  |  |
| VYSOKÝ   | NÍZKÝ   | VESELÝ  | SMUTNÝ   |

- S maminkou si můžeš vymyslet další protiklady
- povídej si s maminkou co vidíš na obrázku, vyprávěj jí pohádku podle obrázku

# O SMOLÍČKOVĚ PACHOLÍČKOVĚ



# A NA ZÁVĚR JEDNA RÝMOVAČKA

## RÝMOVÁNÍ

Rozhodni, zda se dvojice slov rýmují. Dvojici, která se nerýmuje, přeškrtni. Obrázky vybarvi.

|   |   |  |   |
|---|---|--|---|
|    |    |    |    |
| PES   | LES   | KOS  | NOS   |
|    |    |    |    |
| KRABICE   | ČEPICE  | ŽABA   | KOSA  |
|  |  |  |  |
| BOTA  | HRUŠKA  | TRÁVA  | KRÁVA   |
|  |  |  |  |
| VEŠTA   | CESTA   | VLAK   | BARK  |
|  |  |  |  |
| KOČKA   | VLOČKA  | BASA   | KASA  |

Maminku by určitě potěšilo, kdybys jí nakreslil/a tak, jak se ti maminka líbí.

Moc se na vás těšíme, vaše paní učitelky.